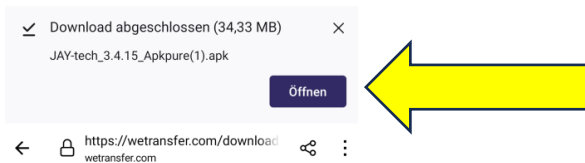
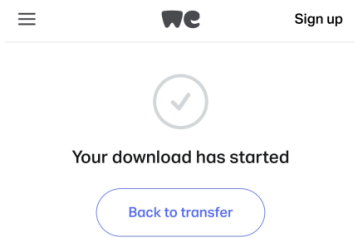
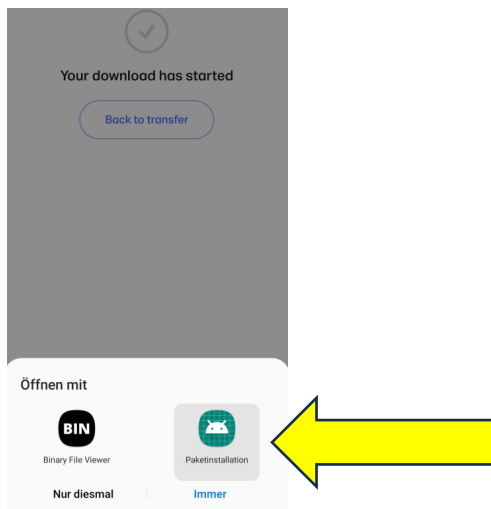


## Jay-tech App installieren (Android Version)

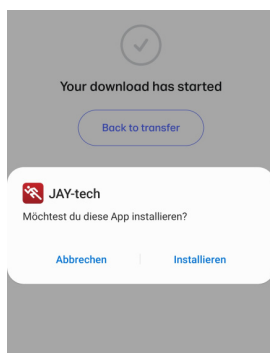
1. Laden Sie die APK-Datei herunter auf Ihr Handy und öffnen Sie die Datei



2. Klicken Sie auf „Paketinstallation“



3. Klicken Sie auf „Installieren“



Die App wird auf Ihr Gerät installiert.